






➤ 1. Campingactiviteiten

Noteer de juiste activiteit naast de foto.

Écris, à côté de chaque photo, l'activité adéquate.

	<hr/> <hr/> <hr/>
	<hr/> <hr/> <hr/>
	<hr/> <hr/> <hr/>
	<hr/> <hr/> <hr/>
	<hr/> <hr/> <hr/>

➤ **3. Mijn koffer klaarmaken**

Vul aan.
Complète.

Dit heb ik nodig om...

- 1) ... foto's te maken: mijn gsm of _____.
- 2) ... mijn tanden te poetsen: _____ en
_____.
- 3) ... mijn haar te wassen: _____.
- 4) ... op tijd wakker te worden en op tijd opstaan: een _____.
- 5) ... te slapen: een _____ /
_____ / _____.
- 6) ... ter plaatse te betalen: _____ /
_____ / _____.
- 7) ... me te wassen: _____,
_____ of _____.
- 8) ... de batterij van mijn gsm op te laden: _____.
- 9) ... niet te verbranden door de zon: _____.
- 10) ... milieuvriendelijk (écologique) te drinken: _____.

➤ **4. Talenten en kwaliteiten**

Oeps! Er staan tikfouten in de oefening hieronder. De klinkers ontbreken. Kun jij de talenten en de kwaliteiten terugvinden? Noteer ze in de tweede kolom en noteer ernaast de juiste vertaling in het Frans.

Oups ! Il y a eu quelques erreurs de frappe. Les voyelles ont disparu. Peux-tu retrouver les talents et les qualités ? Note-les ensuite en français.

	Talent in het Nederlands	Talent in het Frans
MN DM 1 MNT NHDN	_____ _____	_____ _____
MZKNSTRMNTN SPLN	_____ _____	_____ _____
LPLZN	_____ _____	_____ _____
KZS MKN	_____ _____	_____ _____
NWSGRG ZN	_____ _____	_____ _____
NTSDN	_____ _____	_____ _____

➤ 5. Beroepen en plaatsen


Lees de volgende beschrijvingen en schrijf het juiste beroep.

Lis les descriptions suivantes et écris le bon métier.

- Hij bakt brood. Hij is _____.
- Hij werkt met auto's. Hij is _____/_____
_____.
- Ze werkt op school. Ze is _____.
- Hij werkt in de tuin. Hij is _____.
- Ze zingt graag. Ze is _____.

- Hij is dokter voor de tanden. Hij is _____.
- Ze werkt op de boerderij. Ze is _____.
- Hij werkt met een computer. Hij is _____.
- Hij is dokter voor dieren. Hij is _____.
- Ze werkt in een winkel. Ze is _____.
- Hij bouwt huizen. Hij is _____.
- Hij tekent graag. Hij is _____.
- Ze helpt de dokter in een ziekenhuis. Ze is _____.
- Ze zit in het eerste secundair. Ze is _____.
- Hij werkt met elektriciteit. Hij is _____.

Schrijf het Nederlandse woord voor deze gebouwen. Vergeet het lidwoord niet.
 Écris le nom en néerlandais correspondant à ces bâtiments. N'oublie pas le déterminant.







De orde van bepalingen

Maak correcte zinnen.

- *Gebruik één element uit elke groep.*
- *Vergeet de werkwoorden niet te vervoegen (in de OTT).*
- *Op de '...' mag je zelf woorden aanvullen.*

Forme des phrases.

- *Utilise un élément de chaque groupe.*
- *N'oublie pas de conjuguer le verbe (au présent).*
- *Tu peux ajouter des mots sur les « ... ».*

mijn vrienden ik mijn broer de leraar Charlize mijn beste vriendin en ik de hele klas we	in het park bij oma in de bibliotheek in het zwembad bij mijn vriendin Lola in het ziekenhuis op school in de studiezaal	
een boek met Jeroen pasta met tomatensaus vrienden	om negen uur vandaag morgen elke zondagavond 's morgens elke week in 2018 om 4 uur	lezen zwemmen slapen spelen lopen tv-kijken

- 1) _____
- 2) _____
- 3) _____
- 4) _____
- 5) _____
- 6) _____
- 7) _____
- 8) _____

DE VTT – Le passé composé

- 1. Wat is het voltooid deelwoord van deze infinitieven?
- 1. Quel est le participe passé de ces infinitifs ?

INFINITIEF	VOLTOOID DEELWOORD	INFINITIEF	VOLTOOID DEELWOORD
VERVUILEN		HOREN	
SPELEN		VERHUIZEN	
BELUISTEREN		KOSTEN	
VIEREN		MISSEN	
INVULLEN		OPBELLEN	
DUIKEN		PROBEREN	
BETALEN		PRATEN	
REGENEN		SPELLEN	
STAPPEN		STUREN	
SCHILDEREN		STELLEN	
UITNODIGEN		TEKENEN	
VOORBEREIDEN		WACHTEN	

- 2. Herschrijf de tekst van Bianca in de VTT. Pas op! Soms moet je de OVT van Hebben en Zijn gebruiken.
- 2. Réécris le texte de Bianca au passé composé. Attention ! Parfois, tu dois utiliser l'imparfait de *hebben* et de *zijn*.

Wat een slechte vakantie! Ik amuseer me niet. Het regent veel! Ik maak met niemand kennis. Er zijn geen jongeren. Ik bruin niet. Waar is de zon? Ik eet geen pizza of hamburgers. Er is alleen maar vis of groenten. Ik zwem niet want het zwembad is echt klein. Ik doe niet aan sport omdat er geen leuke animators zijn. Ik winkel niet. Het stadscentrum is ver van het hotel. Ik heb een ongeval. Ik val in mijn slaapkamer. Ik heb rugpijn. Ik lees boeken, ik luister naar muziek. Ik kijk naar de vakantiefoto's van mijn vrienden op facebook. Ik doe niets! Ik verveel me!

6. gefietst - we – zijn - naar school - ?

.....

7. de – namiddag – heeft – geregend – het – hele - ?

.....

8. om – 10 uur – zijn – we – vertrokken – .

.....

9. ze – gevoetbald – tegen – Oostende – hebben - .

.....

10. ben - veel – geweest – je – bioscoop – de – naar - ?

.....

➤ 4. Complète la phrase par le participe passé du verbe régulier.

Exemple : Ik heb 30 km ... (fietsen). Gefietst

1. Ik heb om halfacht ... (douchen).
2. Je hebt met mijn ouders ...(kaarten).
3. Heeft u de werkwoorden in de tekst... (markeren)?.....
4. Hij heeft op internet ... (surfen).
5. We hebben in Frankrijk ... (wonen).
6. Jullie hebben een muziekinstrument ... (**b**espelen).
7. Ik heb mijn boekentas ... (**k**laarmaken).
8. Heeft ze Antoine ... (**h**erkennen)?
9. Ben je met je hond ... (**m**eekomen)?
10. Zijn jullie naar Nederland ... (**v**erhuizen)?

➤ 5. Complète la phrase par le participe passé du verbe irrégulier.

Exemple : Heb je je huiswerk ... (doen) ? *gedaan*

1. Ik heb vanmiddag ... (afwassen).
2. Ben je altijd ... (thuisblijven) ?
3. Hij heeft frietjes ... (eten).
4. Ze heeft een nieuwe broek ... (kopen).
5. We hebben een mooi boek ... (lezen).
6. Jullie hebben een lange tekst ... (schrijven).
7. Ben je laat ... (opstaan)?
8. Ik ben in mei 14 jaar ... (worden).
9. Hebben ze taarten ... (bakken)?
10. Heb je een douche ... (nemen)?

➤ 6. Complète par la forme conjuguée de l'auxiliaire « Hebben » ou « zijn ».

Exemple : De zon ... de hele dag *geschenen*. *Heeft*

1. Ik ... om 10 uur aangekomen.
2. Je ... met mijn ouders kennismemaakt.
3. U ... bij mij gekomen.
4. Hij ... zijn huiswerk gemaakt.
5. We ... om 8 uur opgestaan.
6. Jullie ... jullie tanden gepoetst.
7. Ze (sg) ... mijn taarten geproefd.
8. ... je met je vrienden geskied?
9. Ik ... tennis gespeeld.
10. Hij ... bij zijn ouders teruggekomen.

11. We ... naar Texel meegegaan.
12. Jullie ... naar Brussel verhuisd.
13. ... u de nieuwe leerlingen gezien?
14. Ik ... één uur gezwommen.
15. Wie ... de hele avond gecomputerd?
16. ... hij naar Koksijde geweest?
17. We ... onze handen gewassen.
18. ... jullie vandaag gevist?
19. ... je van je fiets gevallen?
20. We ... je namen genoteerd.

➤ **7. Transforme** les phrases du présent (OTT) au passé composé (VTT). (Verbes réguliers)

Exemple : *Ik ruim mijn kamer op.* > *Ik heb mijn kamer opgeruimd.*

1. Wie antwoordt op mijn vraag?
.....
2. Ik boks één keer per week.
.....
3. Je danst met je vriendinnen.
.....
4. Hij hoest heel veel.
.....
5. Ze vult een formulier in.
.....
6. De rok kost €20.
.....

7. We logeren bij vrienden van mijn ouders.

.....

8. Jullie luieren in de zon.

.....

9. De kinderen snoepen veel te veel.

.....

10. Ik bots tegen een auto.

.....

11. Stuur je een postkaart?

.....

12. Je turnt op maandag en woensdag.

.....

13. Hij werkt heel veel Nederlands.

.....

14. Winkelen jullie graag in Luik?

.....

15. Volgt hij de “Casa De Papel”?

.....

➤ **8. Transforme** les phrases du présent (OTT) au passé composé (VTT). (Verbes irréguliers)

Exemple : Hij breekt de eieren in een kom. > Hij heeft de eieren in een kom gebroken.

1. Ik sla rechts af.

.....

2. U beluistert klassieke muziek.

.....

3. Hij beschrijft zijn ouders.

.....

4. Welke kleren dragen jullie?

.....

5. Ze geven me een parfum.

.....

6. Ik rijd met een nieuwe auto.

.....

7. Je slaapt heel lang.

.....

8. Jullie zingen met de klas.

.....

9. U vergeet mijn voornaam.

.....

10. Antwoord je op mijn vraag?

.....

11. Vandaag vriest het?

.....

12. Ik wijs je de weg naar het station.

.....

13. Ze wint 20 miljoen.

.....

14. We zoeken onze kladschriften.

.....

15. Ik rijd elke zondag paard.

.....

➤ **9. Traduis les phrases suivantes.**

Exemple : Il a neigé toute la nuit. > Het heeft de hele nacht gesneeuwd.

1. L'école a commencé à 9h.

.....

2. Il a apporté son pique-nique.

.....

3. Nous avons pensé à Jeroen.

.....

4. Nous sommes allés à l'école.

.....

5. Elle a eu un beau bulletin.

.....

6. Avez-vous aidé les enfants?

.....

7. Nous avons choisis notre chien.

.....

8. As-tu grimpé très vite ?

.....

9. J'ai reçu un gsm.

.....

10. As-tu emporté ton pyjama?

.....

11. Déjeunes-tu le matin?

.....

12. Je coupe dans mon doigt.

.....

13. Je parle chinois.

.....

14. Vandaag blijven we op thuis.

.....

15. Il a roulé avec la voiture de sa maman.

.....

Te + infinitief

- **Taak: Moet je een TE toevoegen of niet?**
- **Tâche : Dois-tu ajouter un TE ou pas ?**

- Ik durf mijn rapport niet aan mijn ouders _____ tonen.
- Jullie zullen naar zee _____ gaan.
- Het is belangrijk om gezond _____ eten.
- Loïc en Esmeralda hopen mooi weer _____ hebben.
- Greg moet voor de baby _____ zorgen.
- Ik wil mecanicien _____ worden.
- Heb je iets _____ vertellen?
- Angela wenst op vakantie _____ vertrekken.
- We moeten naar de leraar _____ luisteren.
- Ik hoop met het vliegtuig _____ reizen.